

WYPOSAŻENIE SYSTEMOWE

GWOZDZIE STANDARDOWE C6 (MAGAZYNEK PO 10 SZTUK)

NAZWA	DŁUGOŚĆ [MM]	KOD	
		500 SZT. + 1 X GAZ	1.500 SZT. + 3 X GAZ
C6-20	20	057540	057545
C6-25	25	057541	057546
C6-30	30	057542	057547
C6-35	35	057543	057548

GWOZDZIE SPECJALNE HC6 (MAGAZYNEK PO 10 SZTUK)

HC6-15	15	057550	057559
HC6-17	17	057551	
HC6-22	22	057552	
HC6-27	27	057553	
HC6-32	32	057554	

GWOZDZIE C6/HC6 (MAGAZYNEK PO 10 SZTUK) „BEZODPADOWE“

HC6-15	15	057555	
HC6-17	17	057556	
HC6-22	22	057557	
HC6-27	27	057558	
C6-40	40	057544	057549

GWOZDZIE SPECJALNE CW6 (MAGAZYNEK PO 10 SZTUK) DO DREWNA

CW6-25	25	057562	
--------	----	--------	--

GWOZDZIE SPECJALNE UP6 (MAGAZYNEK PO 10 SZTUK)

UP6-17	17	057692	
UP6-22	22	057693	

GWOZDZIE C66/HC66 Z PODKŁADKA (TYLKO DO POJEDYNCZEGO OSADZANIA)



HC66-22	22	057568	
C66-20	20	057563	
C66-25	25	057564	

GWOZDZIE PULSA C6 - HC6 - UP6

	PROFILE ŚCIENNE (d ≤ 1,5mm)	5 MM	10 MM	15 MM	20 MM	24 MM	
		Stal	HC6-15	HC6-17	HC6-22	HC6-27	
Beton C20/25 25/30	HC6-22	HC6-22 27	HC6-27	HC6-32	-	-	HC6-17 22
	C6-20	C6-25	C6-25 30	C6-35	C6-35 40	C6-40	C6-20 25
Beton twardy C40/50 50/60	HC6-17	HC6-22 27	HC6-27	HC6-32	-	-	HC6-15 22
	UP6-17	UP6-22	-	-	-	-	UP6-22
Bloczki silikatowe	C6-25 30	C6-22 27	C6-27	C6-32	-	-	C6-17 22
	C6-25 30	C6-30	C6-30 35	C6-35	C6-35 40	C6-40	C6-20 25
Otynkowane pustaki	-	C6-22 27	C6-27 32	C6-32	-	-	C6-22
	C6-25 30	C6-25	C6-30 35	C6-35	C6-35 40	C6-40	C6-25

Zalecenie dotyczące najlepszego stosunku kosztów do profilu pracy.

ZALECANE ORYGINALNE I WYTRZYMAŁE GWOZDZIE HC6

Podłoże	Głębokość osadzenia	Siła wyrywająca N _{Rd} (kg)	Siła ścinająca V _{Rd} (kg)
 <p>C20/25 do C60/75 (= B25 do B75)</p>	H _{nom} = 15 mm	30	25
	H _{nom} = 18 mm	40	
	H _{nom} = 20 mm	47	
 <p>f_{tk} = 410 - 450 N/mm² (= ST 44) f_{tk} = 500 - 550 N/mm² (= ST 60)</p>	H _{nom} = 6,5 mm	150	120



Zgodnie z DIN 4102 Atest dla lekkich ścianek działowych z ogólnymi dokumentami budowlanymi

C6: Normalny beton C20/25, pełne bloczki, cegły, pustak otynkowany



Zgodnie z DIN 4102 Atest dla lekkich ścianek działowych z ogólnymi dokumentami budowlanymi

HC6: Beton twardy do C60/75, żelbeton, stal do E335




Zgodnie z DIN 4102 Atest dla lekkich ścianek działowych z ogólnymi dokumentami budowlanymi

„Gwozdzie bezodpadowe“: Tworzywo sztuczne z magazynka po strzale odpada w całości

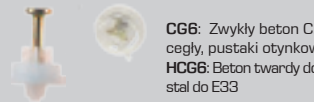
C6: zwykły beton C20/25, pełne bloczki, cegły, pustak otynkowany
HC6: Beton twardy do C60/75, żelbeton, stal do E335



CW6: Gwozdziorętk z wpuszczanym łbem, demontowalny (Pz2) do drewna



UP6: Stal do E335, twardy beton do C50/60 i więcej



C66: Zwykły beton C20/25, pełne bloczki, cegły, pustaki otynkowane
HC66: Beton twardy do C60/75, żelbeton, stal do E33



Opinia do mocowania systemów kablowych z integralnością funkcjonalną E30 do E90 DIN 4102-12 (tylko dla HC6)



Opinia do mocowania systemów kablowych z integralnością funkcjonalną E30 do E90 DIN 4102-12 (tylko dla HC6)

